




ΑΨΙΔΑ ΤΕΧΝΙΚΗ ΑΕ
ΙΣΟΛΟΓΙΣΜΟΣ 31ης Δεκεμβρίου 2013
12η ΕΤΑΙΡΙΚΗ ΧΡΗΣΗ (1η Ιανουαρίου - 31η Δεκεμβρίου 2013)

ΕΝΕΡΓΗΤΙΚΟ

	Ποσά κλειόμενης χρήσεως 2013			Ποσά κλειόμενης χρήσεως 2012		
	ΑΞΙΑ ΚΤΗΣΗΣ	ΑΠΟΣΒΕΣΕΙΣ	ΑΝΑΠ/ΤΗ ΑΞΙΑ	ΑΞΙΑ ΚΤΗΣΗΣ	ΑΠΟΣΒΕΣΕΙΣ	ΑΝΑΠ/ΤΗ ΑΞΙΑ Α.
B. ΕΞΟΔΑ ΕΓΚΑΤΑΣΤΑΣΕΩΣ						
1. Έξοδα ίδρύσεως & πρώτης εγκαταστάσεως	2.953,35	2.953,35	0,00	2.953,35	2.953,35	0,00
	<u>2.953,35</u>	<u>2.953,35</u>	<u>0,00</u>	<u>2.953,35</u>	<u>2.953,35</u>	<u>0,00</u>
Γ. ΠΑΓΙΟ ΕΝΕΡΓΗΤΙΚΟ						
II. Ενομήματα ακινητοποιήσεις						
3. Κτίρια & τεχνικά έργα	36.659,42	10.388,42	26.271,00	36.659,42	8.922,04	27.737,38
4. Μηχανήματα - Τεχνικές εγκαταστάσεις	13.831,48	4.702,61	9.128,87	8.810,34	3.662,31	5.148,03
5. Μεταφορικά μέσα	103.500,00	72.924,38	30.575,62	103.500,00	62.574,38	40.925,62
6. Επιπλά & λοιπός εξοπλισμός	3.219,54	2.605,43	614,11	1.544,74	837,45	707,29
Σύνολο ακινητοποιήσεων (ΠΙ)	<u>157.210,44</u>	<u>90.620,84</u>	<u>66.589,60</u>	<u>150.514,50</u>	<u>75.996,18</u>	<u>74.518,32</u>
III. Συμμετοχές και άλλες μακροπρ. απαιτήσ.						
2. Συμμετοχές σε λοιπές επιχειρήσεις			0,00			0,00
7. Λοιπές μακροπρόθεσμες απαιτήσεις			0,00			0,00
			<u>0,00</u>			<u>0,00</u>
Σύνολο παγίου ενεργητικού (ΠΙ+ΠΙΙ)			<u>66.589,60</u>			<u>74.518,32</u>
Δ. ΚΥΚΛΟΦΟΡΟΥΝ ΕΝΕΡΓΗΤΙΚΟ						
I. Αποθέματα						
1. Εμπορεύματα			2.500,00			0,00
4. Πρώτες & Βοηθητικές Ύλες			760,00			0,00
			<u>3.260,00</u>			<u>0,00</u>
II. Απαιτήσεις						
1. Πελάτες		209.787,17			1.476,00	
μειον. Προβλέψεις		<u>0,00</u>	209.787,17		<u>0,00</u>	1.476,00
2. Γραμμάτια εισπρακτέα						
3α. Επιταγές εισπρακτέες			5.044,51			
- στο χαρτοφυλάκιο		0,00			0,00	
- στις τράπεζες		<u>0,00</u>			<u>0,00</u>	0,00
10. Επισφαλείς - Επίδοκο πελάτες και χρεώστες			0,00			0,00
11. Χρεώστες διάφοροι			197.985,74			16.600,00
12. Λογ/σμοί διαχειρίσεως προκαταβολών & πιστώσεων			<u>0,00</u>		<u>0,00</u>	<u>0,00</u>
			<u>412.817,42</u>		<u>18.076,00</u>	
IV. Διαθέσιμα						
1. Ταμείο & καταθέσεις όψεως			22.977,00			266.616,90
			<u>22.977,00</u>			<u>266.616,90</u>
Σύνολο κυκλοφορούντος ενεργητικού (ΔΙΙ + ΔΙΥ)			<u>439.054,42</u>			<u>284.692,90</u>
Μεταβατικοί λογαριασμοί ενεργητικού						
1. Έξοδα επόμενης χρήσεως			4.261,16			2.988,44
			<u>4.261,16</u>			<u>2.988,44</u>
ΓΕΝΙΚΟ ΣΥΝΟΛΟ ΕΝΕΡΓΗΤΙΚΟΥ (B+Γ+Δ)			<u>509.905,18</u>			<u>362.199,66</u>
ΑΠΟΤΕΛΕΣΜΑΤΑ ΕΚΜΕΤΑΛΛΕΥΣΕΩΣ						
Κύκλος εργασιών			857.399,57			61.525,00
Μειών: Κόστος πωληθέντων			<u>526.208,52</u>			<u>81.937,00</u>
Μικτά αποτελέσματα (κέρδη) εκμεταλλεύσεως			331.191,05			-20.412,00
Πλέον άλλα έσοδα εκμετάλλευσής			0,00			205.953,79
ΜΕΙΟΝ:						
1. Έξοδα διοικητικής λειτουργίας		95.137,52		152.158,21		
3. Έξοδα λειτουργίας διαθέσεως		8.630,99	103.768,51	0,00	152.158,21	
Μερικά αποτελέσματα (κέρδη/ζημιές) εκμεταλλεύσεως ΠΛΕΟΝ			227.422,54			33.383,58
4. Πιστωτικοί τόκοι & συναφή έσοδα		55,74		2,03		
Μειών:						
3. Χρεωστικοί τόκοι και συναφή έξοδα		292,31	-236,57	251,54	-249,51	
Όλικά αποτελέσματα (κέρδη/ζημιές) εκμεταλλεύσεως ΠΛΕΟΝ: Εκτακτα αποτελέσματα			227.185,97			33.134,07
1. Εκτακτα & ανόργανα έσοδα		6.922,75	6.922,75	336,83	336,83	
Μειών:						
1. Εκτακτα και ανόργανα έξοδα		3.296,45		577,20		
3. Έξοδα προηγούμενων χρήσεων		0,00		0,00		
4. Προβλέψεις για εκτακτους κινδύνους		0,00	3.296,45	3.626,30	577,20	-240,37
Οργανικά και εκτακτα αποτελέσματα (κέρδη/ζημιές)			230.812,27			32.893,70
Σύνολο αποσβέσεων παγίων στοιχείων		14.624,66		24.528,99		
Μειών: οι από αυτές ενσωμαθ. στο λειτ. Κόστος		<u>14.626,66</u>	0,00	<u>24.528,99</u>	0,00	
ΚΑΘΑΡΑ ΑΠΟΤΕΛΕΣΜΑΤΑ (κέρδη/ζημιές) ΧΡΗΣΕΩΣ ΠΡΟ ΦΟΡΩΝ			<u>230.812,27</u>			<u>32.893,70</u>

ΠΑΘΗΤΙΚΟ

	Ποσά κλειόμενης	Ποσά κλειόμενης
	χρήσεως 2013	χρήσεως 2012
ΙΔΙΑ ΚΕΦΑΛΑΙΑ		
I. Κεφάλαιο		
1. Καταβλημένο	160.025,00	370.000,00
	<u>160.025,00</u>	<u>370.000,00</u>
IV. Αποθεματικά κεφάλαια		
1. Τακτικό αποθεματικό	5.661,81	0,00
2. Διαφορά μετατροπής κεφαλαίου σε ευρώ	0,00	0,00
	<u>5.661,81</u>	<u>0,00</u>
V. Αποτελέσματα εις νέο		
Υπόλοιπο κερδών χρήσης σε νέο	1.654,49	32.893,70
Υπόλοιπο ζημιών προηγούμενων χρήσεων εις νέο	0,00	-90.458,61
	<u>1.654,49</u>	<u>-57.564,91</u>
Σύνολο ιδίων κεφαλαίων (ΑΙ + ΑΙΙΙ + ΑΙΥ + ΑΥ)	<u>167.341,30</u>	<u>312.435,09</u>
Β. ΠΡΟΒΛΕΨΕΙΣ ΓΙΑ ΚΙΝΔΥΝΟΥΣ ΚΑΙ ΕΞΟΔΑ		
1. Προβλέψεις αποζημίωσης προσωπικού λόγω εξόδου από την υπηρ.	0,00	0,00
2. Λοιπές προβλέψεις	<u>0,00</u>	<u>0,00</u>
	<u>0,00</u>	<u>0,00</u>
ΥΠΟΧΡΕΩΣΕΙΣ		
II. Βραχυπρόθεσμες υποχρεώσεις		
1. Προμηθευτές	103.008,09	15.409,73
2. Επιταγές πληρωτέες	45.459,79	30.106,98
3. Τράπεζες λ/σμοί βραχυπρόθεσμων υποχρεώσεων	0,00	0,00
4. Προκαταβολές πελατών	0,00	0,00
5. Υποχρεώσεις από φόρους τέλη	89.900,49	6.062,13
6. Ασφαλιστικοί οργανισμοί	0,00	-3.906,31
10. Μέρισμα Πληρωτέα	100.000,00	0,00
11. Πιστωτές διάφοροι	4.195,51	2.092,04
	<u>342.563,88</u>	<u>49.764,57</u>
ΓΕΝΙΚΟ ΣΥΝΟΛΟ ΠΑΘΗΤΙΚΟΥ (Α+Β+Γ+Δ)	<u>509.905,18</u>	<u>362.199,66</u>
ΠΙΝΑΚΑΣ ΔΙΑΘΕΣΕΩΣ ΑΠΟΤΕΛΕΣΜΑΤΩΝ 31 ΔΕΚΕΜΒΡΙΟΥ 2013		
	Ποσά κλειόμενης	Ποσά κλειόμενης
	χρήσεως 2013	χρήσεως 2012
Καθαρά αποτελέσματα κέρδη χρήσεως	230.812,27	32.893,70
ΜΕΙΟΝ: Υπόλοιπο αποτελεσμάτων προηγ. χρήσεων	<u>-57.564,91</u>	<u>-90.458,61</u>
	173.247,36	-57.564,91
ΜΕΙΟΝ: 1. Φόρος εισοδήματος	65.931,06	
Σύνολο	<u>107.316,30</u>	<u>-57.564,91</u>
Η διάθεση των κερδών γίνεται ως εξής:		
1. Τακτικό αποθεματικό	5.661,81	0,00
2. Πρώτο Μέρισμα	100.000,00	0,00
8. Υπόλοιπο κερδών εις νέο	1.654,49	-57.564,91
	<u>107.316,30</u>	<u>-57.564,91</u>
Αθήνα, 31 Μαρτίου 2014		
Ο ΠΡΟΕΔΡΟΣ & ΔΙΕΥΘΥΝΩΝ ΣΥΜΒΟΥΛΟΣ		
		
ΜΑΤΑΛΛΙΑΣ ΘΕΟΔΩΡΟΣ Α.Δ.Τ.: Σ-692745/1998		
Η ΑΝΤΙΠΡΟΕΔΡΟΣ		
		
ΜΑΤΑΛΛΑ ΔΗΜΗΤΡΑ Α.Δ.Τ.: ΑΒ711085/2006		
Ο ΛΟΓΙΣΤΗΣ		
		
ΘΕΟΔΩΡΟΥ ΔΕΛΤΟΥΝΑ ΑΔΕΙΑ Α ΤΑΞΗΣ 72286		